

Weil's mit Airfit besser geht!

Airfit Einstecksiphon DN 110


Kein Höhenproblem mehr zum Ableiten von Kondensat, Spülwasser von Weichwasseranlagen u.s.w.

NEU!

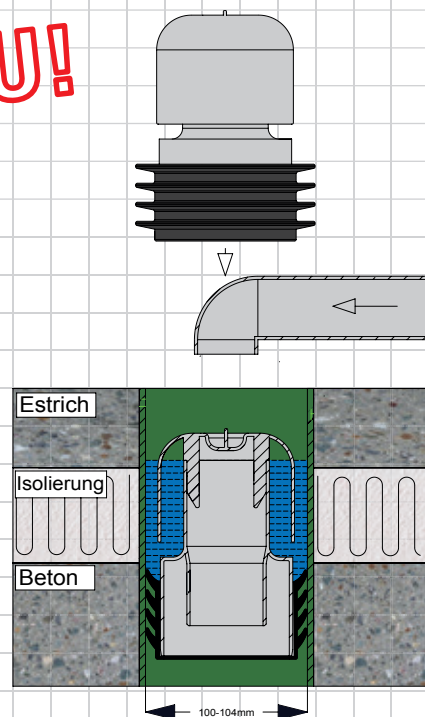
EINSTECKEN, FERTIG!

- Neuwertiges PP.
- Heißwasserbeständig.
- Geprüfte EPDM Dichtung.
- 50 mm Sperrwasserhöhe nach DIN EN1253.

Brandverhalten:
Geprüft nach DIN 4102-B2, EN 13501-1E, EN 11925-2.



Art. Nr. 60250ES




Airfit Doppelschiebemuffe Plus

Das Problem

mit herkömmlichen Doppelschiebemuffen.

Jeder Handwerker kennt das Problem!

Beim Einbau von herkömmlichen Doppelschiebemuffen findet man keinen Halt zum Auf- oder Zurückschieben und man rutscht permanent ab. Mit Hammer oder Fäustel wird auf die Dichtungsnuten eingeschlagen. Diese reißen und zerplatzen.




Die Lösung

Airfit Doppelschiebemuffe Plus

Durch die zwei massiven Anschlagstutzen kann man problemlos eine Brechstange oder ein Rohr ansetzen und die **Airfit Doppelschiebemuffe Plus** mühelos auf ein Rohrende zurückschieben.

- Hergestellt aus neuwertigem PP.
- Heißwasserbeständig.
- Das Zerschlagen der Dichtungsnuten ist ausgeschlossen.
- Haarrissbildung durch Schlageinwirkung ist ausgeschlossen.
- Geringeres Gewährleistungs-Risiko.
- Weniger Folgeschäden.



DN	Im Gebäude*	erdverlegt	
110	Art. Nr. 30110HT	Art. Nr. 30110KG	Art. Nr. 31110KG
125	Art. Nr. 30125HT	Art. Nr. 30125KG	Art. Nr. 31125KG
160	Art. Nr. 30160HT	Art. Nr. 30160KG	Art. Nr. 31160KG

*Brandverhalten: Geprüft nach DIN 4102-B2, EN 13501-1E, EN 11925-2.

