

## PLATTELLA V6 C



Image à titre d'illustration

### Caractéristiques techniques

Matériau acier LNF EN 10130-3001

Épais des canaux 18,53 mm

Filetage des raccords 1/2" G - 3/4" G

Pression de service 10 bar

Pression d'essai 15 bar

Température de service max 90 °C

Procédé de peinture en 3 phases :

- prétraitement à chaud et phosphatation
- peinture de base par immersion cathodique
- finition esthétique aux poudres époxy

### Connexions et fournitures de série

Platella avec connexion centrale est livré avec :

- grille supérieure
- flancs latéraux vésicés qui garantissent une plus grande sécurité
- 4 connexions latérales de 1/2"
- 2 connexions inférieures centrales de 3/4" filetage extérieur entrée 50 mm
- 2 bouchons borgnes de 1/2"
- 1 bouchon de purge de 1/2"

Le produit est fourni avec des couvercles en plastique préformés qui doivent être enlevés avant l'installation et remplacés par les bouchons fournis.


Kit de fixation non fourni

Vanne et tête thermostatique à commander à part.  
Invert thermostatique à commander séparément.

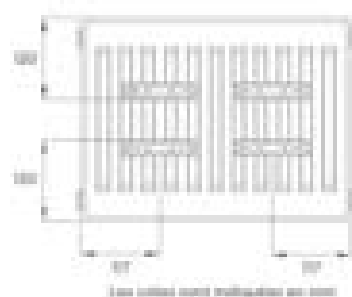


# PLATELLA V6 C


## Vue de face





## Vue de dos mod. T1





## Vue de dessus





## Configurations < Entrée > Sortie



Réversibilité uniquement pour les modèles T1 - T2



Réversibilité uniquement pour les modèles T1 - T2



Réversibilité uniquement pour les modèles T1 - T2

**PLATTELLA V6 C**

H=100 - B=50, D=240

		II			II			II			II		
		L24			L24			L24			L24		
Categorie (mm)	Pannello L24	180°C	1420°C	120°C	180°C	1420°C	120°C	180°C	1420°C	120°C	180°C	1420°C	120°C
		50x50	50x50	50x50	50x50	50x50	50x50	50x50	50x50	50x50	50x50	50x50	50x50
400	400	226	66	50	171	211	50	169	214	50	168	212	50
500	400	264	212	50	190	221	201	169	221	201	174	222	176
600	400	327	275	50	161	191	244	169	191	239	171	191	235
700	400	377	225	212	161	443	204	169	204	200	176	215	171
800	400	448	211	243	121	524	174	168	447	161	162	164	168
900	400	511	48	270	101	571	164	169	521	161	167	162	162
1000	400	572	484	160	179	611	166	168	609	164	162	160	168
1100	400	621	51	130	164	646	166	167	641	161	167	164	164
1200	400	674	607	160	171	761	161	161	751	161	161	161	161
1400	400	794	651	120	150	846	168	167	831	161	161	161	161
1600	400	811	741	119	144	911	161	161	904	161	161	161	161
1800	400	824	834	169	162	934	161	161	924	161	161	161	161
2000	400	841	921	164	158	946	161	161	936	161	161	161	161
2100	400	881	1016	169	171	1016	164	161	1004	161	161	161	161
2400	400	1001	1006	174	201	1046	164	161	1034	161	161	161	161
3000	400	1171	1111	169	216	1091	161	161	1081	161	161	161	161

H=400 - B=50, D=240

		II			II			II			II		
		L24			L24			L24			L24		
Categorie (mm)	Pannello L24	180°C	1420°C	120°C	180°C	1420°C	120°C	180°C	1420°C	120°C	180°C	1420°C	120°C
		50x50	50x50	50x50	50x50	50x50	50x50	50x50	50x50	50x50	50x50	50x50	50x50
400	400	161	211	161	161	211	161	169	211	161	171	211	171
500	400	164	211	161	161	211	161	161	211	161	161	211	161
600	400	161	241	211	161	241	161	161	241	161	161	241	161
700	400	161	211	200	161	211	161	161	211	161	161	211	161
800	400	161	211	161	161	211	161	161	211	161	161	211	161
900	400	161	211	161	161	211	161	161	211	161	161	211	161
1000	400	161	211	161	161	211	161	161	211	161	161	211	161
1100	400	161	211	161	161	211	161	161	211	161	161	211	161
1200	400	161	211	161	161	211	161	161	211	161	161	211	161
1400	400	161	211	161	161	211	161	161	211	161	161	211	161
1600	400	161	211	161	161	211	161	161	211	161	161	211	161
1800	400	161	211	161	161	211	161	161	211	161	161	211	161
2000	400	161	211	161	161	211	161	161	211	161	161	211	161
2100	400	161	211	161	161	211	161	161	211	161	161	211	161
2400	400	161	211	161	161	211	161	161	211	161	161	211	161
3000	400	161	211	161	161	211	161	161	211	161	161	211	161



# PLATTELLA V6 C

H=500 - B=50, D=440

		II			II			II			II		
		L20			L20			L20			L20		
		150°C	1425°C	130°C	150°C	1425°C	130°C	150°C	1425°C	130°C	150°C	1425°C	130°C
		7000-20	7070-20	7090-20	7000-20	7070-20	7090-20	7000-20	7070-20	7090-20	7000-20	7070-20	7090-20
Caricamento (t/m²)		W	W	W	W	W	W	W	W	W	W	W	W
400	norm. code	127	274	150	419	372	217	584	492	326	613	550	438
500	norm. code	147	341	200	571	464	296	742	600	380	796	692	548
600	norm. code	167	438	250	723	557	353	899	720	457	959	825	658
700	norm. code	187	535	300	875	650	410	1056	840	533	1116	957	762
800	norm. code	199	588	350	966	704	473	1158	900	599	1218	1044	817
900	norm. code	210	641	400	1057	758	532	1258	950	666	1318	1132	894
1000	norm. code	222	694	450	1147	812	590	1358	1000	732	1418	1220	966
1100	norm. code	233	747	500	1238	867	651	1458	1050	799	1518	1307	1038
1200	norm. code	245	800	550	1328	921	710	1558	1100	864	1618	1395	1110
1400	norm. code	270	900	650	1508	1020	828	1758	1200	987	1818	1524	1248
1600	norm. code	294	1000	750	1688	1119	944	1958	1300	1110	2018	1653	1395
1800	norm. code	318	1100	850	1868	1218	1060	2158	1400	1233	2218	1782	1544
2000	norm. code	342	1200	950	2048	1317	1176	2358	1500	1356	2418	1911	1692
2200	norm. code	366	1300	1050	2228	1416	1292	2558	1600	1479	2618	2040	1841
2400	norm. code	390	1400	1150	2408	1515	1408	2758	1700	1602	2818	2169	1990
2600	norm. code	414	1500	1250	2588	1614	1524	2958	1800	1725	3018	2298	2139

H=600 - B=50, D=540

		II			II			II			II		
		L20			L20			L20			L20		
		150°C	1425°C	130°C	150°C	1425°C	130°C	150°C	1425°C	130°C	150°C	1425°C	130°C
		7000-20	7070-20	7090-20	7000-20	7070-20	7090-20	7000-20	7070-20	7090-20	7000-20	7070-20	7090-20
Caricamento (t/m²)		W	W	W	W	W	W	W	W	W	W	W	W
400	norm. code	99	176	104	331	289	172	448	376	232	562	476	292
500	norm. code	119	207	126	391	336	192	540	450	270	672	564	348
600	norm. code	139	237	148	451	384	212	632	524	308	774	648	396
700	norm. code	159	268	170	511	432	232	724	598	346	876	720	444
800	norm. code	179	298	192	571	480	252	816	672	384	978	792	492
900	norm. code	199	329	214	631	528	272	908	746	422	1080	864	540
1000	norm. code	219	360	236	691	576	292	1000	820	460	1182	936	588
1100	norm. code	239	390	258	751	624	312	1092	894	498	1284	1008	636
1200	norm. code	259	421	280	811	672	332	1184	968	536	1386	1080	684
1400	norm. code	284	481	324	931	768	372	1384	1104	600	1586	1224	774
1600	norm. code	308	541	368	1051	864	412	1584	1240	664	1786	1368	864
1800	norm. code	332	601	412	1171	960	452	1784	1376	728	1986	1512	954
2000	norm. code	356	661	456	1291	1056	492	1984	1512	792	2186	1656	1044
2200	norm. code	380	721	500	1411	1152	532	2184	1648	856	2386	1800	1134
2400	norm. code	404	781	544	1531	1248	572	2384	1784	920	2586	1944	1224
2600	norm. code	428	841	588	1651	1344	612	2584	1920	984	2786	2088	1314

**PLATTELLA V6 C**

H=700 - Ø=50, Q=640


		Ø50			Ø50			Ø50			Ø50		
		L200			L200			L200			L200		
		120°C	140°C	160°C	120°C	140°C	160°C	120°C	140°C	160°C	120°C	140°C	160°C
Capacità (mm)		1000-20	1000-20	1000-20	1000-20	1000-20	1000-20	1000-20	1000-20	1000-20	1000-20	1000-20	1000-20
mm	code	W	W	W	W	W	W	W	W	W	W	W	W
400	PLAT0400	440	462	474	450	468	474	467	470	486	457	464	462
500	PLAT0500	557	470	490	551	474	492	557	487	498	554	484	494
600	PLAT0600	668	543	547	661	521	499	672	544	537	661	534	494
700	PLAT0700	780	613	475	773	498	546	787	602	497	778	523	494
800	PLAT0800	887	724	493	879	498	479	882	704	496	874	594	493
900	PLAT0900	998	84	527	991	608	499	978	848	498	947	707	503
1000	PLAT1000	104	904	578	1041	572	562	1035	924	496	1024	724	503
1100	PLAT1100	1126	988	617	1119	1033	642	1104	1111	596	1043	746	504
1200	PLAT1200	1117	1045	606	1103	1054	606	1044	1009	604	1032	707	487
1400	PLAT1400	1308	1060	601	1299	1047	620	1294	1203	603	1275	724	499
1600	PLAT1600	1501	1447	600	1492	1039	624	1483	1398	602	1469	744	494
1800	PLAT1800	1696	1628	642	1687	1662	617	1681	1603	596	1662	808	503
2000	PLAT2000	2138	1604	638	2130	1604	633	2128	1548	600	2119	1461	502
2100	PLAT2100	2042	1698	632	2033	1698	602	2032	1620	599	2024	155	524
2400	PLAT2400	2646	1657	608	2635	1651	604	2634	1607	587	2627	1608	503
3000	PLAT3000	3143	1718	610	3132	1638	598	3130	1623	595	3124	1608	478

H=900 - Ø=50, Q=640

		Ø50			Ø50			Ø50			Ø50		
		L200			L200			L200			L200		
		120°C	140°C	160°C	120°C	140°C	160°C	120°C	140°C	160°C	120°C	140°C	160°C
Capacità (mm)		1000-20	1000-20	1000-20	1000-20	1000-20	1000-20	1000-20	1000-20	1000-20	1000-20	1000-20	1000-20
mm	code	W	W	W	W	W	W	W	W	W	W	W	W
400	PLAT0400	444	462	464	441	466	474	448	478	480	454	486	481
500	PLAT0500	558	488	481	554	481	488	570	471	482	568	488	482
600	PLAT0600	667	579	483	661	488	482	662	568	484	659	509	488
700	PLAT0700	671	621	506	667	544	482	664	642	482	658	501	481
800	PLAT0800	687	604	518	682	488	484	684	607	484	677	512	488
900	PLAT0900	704	628	500	697	542	482	718	607	482	706	544	479
1000	PLAT1000	704	621	521	697	548	484	742	648	524	734	594	484
1100	PLAT1100	708	644	534	708	641	503	762	641	516	752	601	488
1200	PLAT1200	674	658	487	671	608	521	704	671	488	698	628	483
1400	PLAT1400	688	644	481	684	607	481	738	670	484	728	602	474
1600	PLAT1600	1111	600	480	1064	608	488	1071	604	488	1064	624	478
1800	PLAT1800	1204	1020	480	1120	1044	488	1154	1021	481	1144	1008	478
2000	PLAT2000	1740	1043	444	1740	1042	471	1840	1040	444	1834	1040	448
2100	PLAT2100	1209	1012	484	1202	1019	484	1240	1016	481	1234	1016	481
2400	PLAT2400	1627	1041	487	1617	1038	483	1692	1040	482	1684	1040	481
3000	PLAT3000	1980	1094	488	1978	1071	488	2000	1038	482	1992	1040	481



Note







COD. 5782000500\_07/2022



Plattella



Linear



## Gamma

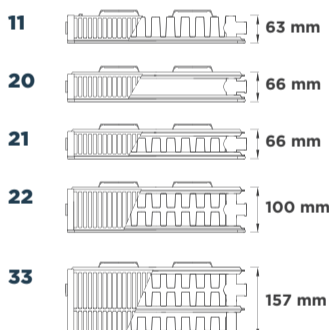
Range / Produktpalette / Gamme

Type	Plattella							Linear						
	10	11	20	21	22	30	33	10	11*	20	21	22	30	33
C4 Compact	-	✓	-	✓	✓	-	✓	-	✓	✓	✓	✓	-	✓
C4 Special	-	-	-	-	✓	-	✓	-	-	-	-	✓	-	✓
V6 L	-	✓	-	✓	✓	-	✓	-	✓	✓	✓	✓	-	✓
V6 C	-	✓	-	✓	✓	-	✓	-	✓	-	✓	✓	-	✓
C4 Igiene	✓	-	✓	-	-	✓	-	✓	-	✓	-	-	✓	-
V6 Igiene	✓	-	✓	-	-	✓	-	✓	-	✓	-	-	✓	-
C6 Vertical**	✓	-	✓	✓	✓	-	-	✓	-	✓	✓	✓	-	-

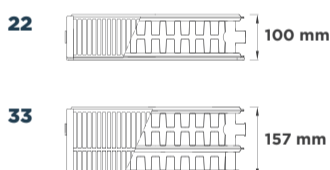
\* Certificazione NF, BSI, RAL non disponibile - NF, BSI, RAL certification not available / Zertifizierung NF, BSI, RAL nicht verfügbar / Certification NF, BSI, RAL non disponible

\*\* Certificazione RAL non disponibile - RAL certification not available / Zertifizierung RAL nicht verfügbar / Certification RAL non disponible

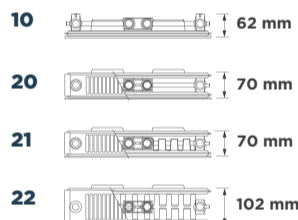
### C4 Compact



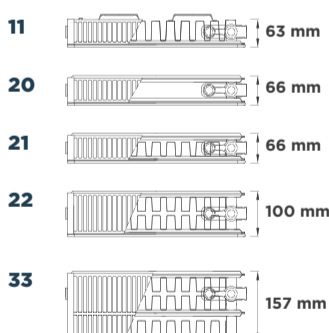
### C4 Special



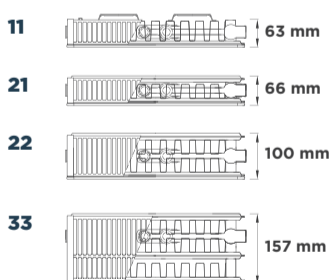
### C6 Vertical



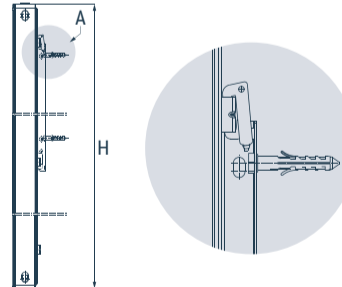
### V6 L



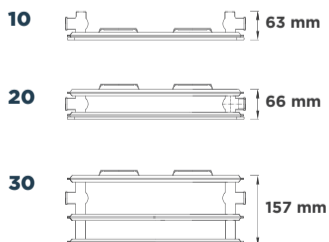
### V6 C



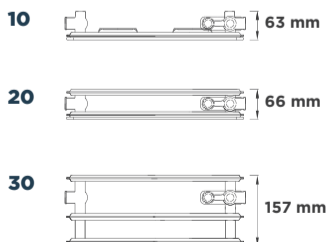
### C6 Vertical Montaggio - Mounting / Montage / Montage



### C4 Igiene - Hygiene / Hygiène / Hygiène

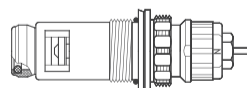


### V6 Igiene - Hygiene / Hygiène / Hygiène



### Inserto per valvola per modelli V6


Valve insert for V6 models  
Einsatzventil für V6-Modelle  
Insert pour vanne pour les modèles V6



Accessorio disponibile su ordinazione  
Accessory available to order  
Zubehör auf Bestellung erhältlich  
Accessoire disponible sur commande

Kit di fissaggio incluso - Wall mounting brackets included / Installationsbausatz inbegriffen / Kit de fixation inclus

Type	Plattella							Linear						
	10	11	20	21	22	30	33	10	11	20	21	22	30	33
C4 Compact	-	✓	-	✓	✓	-	✓	-	-	-	-	-	-	-
C4 Special	-	-	-	-	-	-	-	-	-	-	-	-	-	-
V6 L	-	-	-	-	-	-	-	-	-	-	-	-	-	-
V6 C	-	-	-	-	-	-	-	-	-	-	-	-	-	-
C4 Igiene	-	-	✓	-	-	✓	-	-	-	-	-	-	-	-
V6 Igiene	-	-	-	-	-	-	-	-	-	-	-	-	-	-
C6 Vertical	✓	-	✓	✓	✓	-	-	✓	-	✓	✓	✓	-	-



## Mensole e piedini per l'installazione

Brackets and floor brackets  
Konsolen und Befestigungsätze  
Consoles et fixations

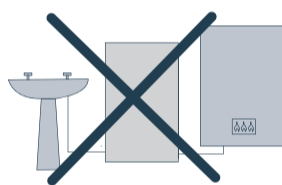
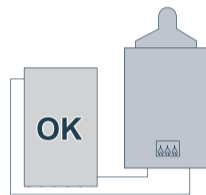
Si prega di verificare la compatibilità dei supporti con lo specifico modello di piastra  
Please, verify the compatibility of supports with the specific panel radiator model  
Bitte überprüfen Sie die Kompatibilität der Konsolen mit dem bestimmten Modell von Heizkörper  
Vérifier la compatibilité des supports avec le modèle spécifique de radiateur à panneau



## Prescrizioni d'installazione

Per garantire la durata nel tempo del vostro radiatore e dell'impianto di riscaldamento raccomandiamo alcune semplici precauzioni:

- eseguire al termine dell'installazione un accurato lavaggio dell'impianto di riscaldamento per rimuovere sporcizia, fanghi, residui di saldatura e tutti i possibili inquinanti presenti nel circuito,
- sottoporre l'acqua presente nell'impianto ai trattamenti chimici previsti dalla prassi e dalle normative in vigore,
- non collegare i radiatori al circuito dell'acqua sanitaria né ad impianti con vaso di espansione aperto.
- in fase di installazione non utilizzare canapa o altri materiali isolanti,
- si raccomanda l'utilizzo di accessori DL Radiators pena la decadenza delle garanzie in essere. L'installazione del prodotto non a regola d'arte e/o senza l'utilizzo di accessori DL Radiators solleva il costruttore da qualsiasi responsabilità.
- il prodotto è fornito con coperchi in plastica premontati che devono essere rimossi prima dell'installazione e all'occorrenza sostituiti con tappi acquistabili separatamente.



### Installation instructions

To safeguard your radiator and your heating system we strongly recommend after installation to:

- carefully wash the heating system to remove dirt, mud, welding residues and any other possible source of damage or blockage,
- perform the chemical treatments requested by the law and the standard installation practice,
- do not connect the radiator either to the sanitary system or to systems with open expansion vessel,
- at installation do not use hemp or other insulation materials,
- we recommend the use of accessories DL Radiators, the penalty of the guarantees in place. The installation of the product is not state-of-the-art and/ or without the use of accessories DL Radiators relieves the manufacturer of any liability.
- the product is supplied with pre-assembled plastic lids that must be removed before installation and replaced with plugs, if necessary. Plugs are sold separately.

### Installations- und Pflegehinweise

Um Ihnen über viele Jahre eine problemlose Betriebsweise Ihrer Heizkörper zu gewährleisten, bitten wir um Beachtung folgender Hinweise:

- vor Befüllung und Inbetriebnahme der Heizungsanlage ist eine Spülung der Anlage nach den Richtlinien der Heizungsanlagenverordnung notwendig,
- Befüllung der Heizungsanlage nach den Richtlinien der Heizungswasseraufbereitung nach VDI 2035 Blatt 1 u. 2,
- kein Einbau in "offene" Heizungsanlagen,
- kein Einbau in Trinkwassernetze,
- Reinigung der Oberfläche mit Wasser unter Zugabe von Spülmittel,
- keine Reinigung mit Verdünnung etc., oder scharfen Reinigungsmitteln,
- Keiner Hanf oder andere Isoliermaterialien während der Installation verwenden,
- Die Verwendung von DL Radiators Zubehör wird empfohlen, um die bestehende Garantie nicht zu erlöschen. Eine falsche Installation des Produkts und/oder die Nichtverwendung von Zubehör von DL Radiators entbindet den Hersteller von jeglicher Verantwortung.
- Das Produkt wird mit vormontierten Kunststoffabdeckungen geliefert, die vor der Installation entfernt und ggf. durch separat erhältliche Kapfen ersetzt werden müssen.

### Notice d'installation

Pour assurer la durée de votre radiateur et de l'installation de chauffage, nous vous recommandons de simples précautions :

- après avoir monté les radiateurs, faire un rinçage soigné de l'installation de chauffage, pour éliminer toutes saletés, boues, résidus de soudure et traces d'éléments polluants,
- effectuer un traitement chimique de l'eau selon les normes en vigueur et selon la pratique usuelle,
- ne pas connecter les radiateurs au système hydro-sanitaire ou aux systèmes avec vase d'expansion ouvert,
- respecter les règles de l'art et nos conditions générales de ventes,
- Ne pas utiliser de chanvre ou d'autres matériaux isolants lors de l'installation,
- l'utilisation des accessoires DL Radiators est recommandée, sous peine de déchéance des garanties existantes. L'installation du produit non conforme aux règles de l'art et / ou sans l'utilisation d'accessoires DL Radiators dégage le fabricant de toute responsabilité.
- le produit est fourni avec des couvercles en plastique prémontés qui doivent être enlevés avant l'installation et si nécessaire remplacés par des bouchons vendus séparément.

## Modalità di allacciamento - Connection modes / Modus für den Anschlussart / Modalités de connexion

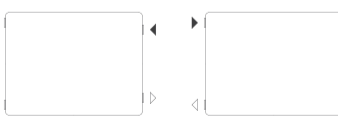
Tappi ciechi e sfiato inclusi in tutti modelli

Blind plugs and vent included in all models - Blindstopfen und Entlüftungen in allen Modellen enthalten / Bouchons borgnes et purge inclus dans tous les modèles

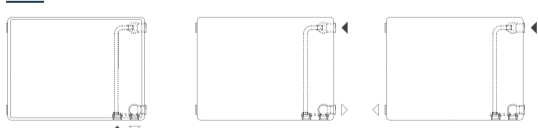
### C4 Compact



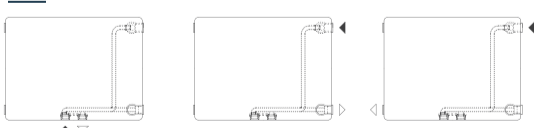
### C4 Special




### V6 L



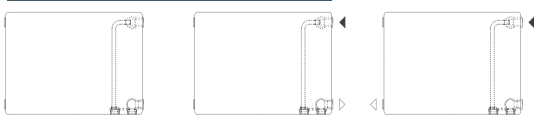
### V6 C



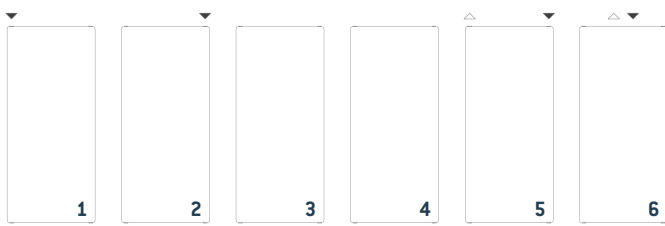
### C4 Igiene - Hygiene / Hygiène / Hygiène



### V6 Igiene - Hygiene / Hygiène / Hygiène



### C6 Vertical



### 1/2/3/4: configurazioni standard

5/6: speciale - tipologia di allacciamento da comunicare in fase di ordine

1/2/3/4: standard configurations  
5/6: special - type of connection to be communicated when ordering

1/2/3/4: Standardkonfigurationen  
5/6: Spezial - Anschlussart bei Bestellung mitteilen

1/2/3/4: configurations standard  
5/6: Spécial - type de connexion à communiquer lors de la commande